

# 2017(平成29)年度 財務情報の公開について

決 算 に つ い て  
資 金 収 支 計 算 書  
活 動 区 分 資 金 収 支 計 算 書  
事 業 活 動 収 支 計 算 書  
貸 借 対 照 表  
連 続 資 金 収 支 計 算 書  
費 目 別 3 ヶ 年 の 推 移  
連 続 事 業 活 動 収 支 計 算 書  
連 続 貸 借 対 照 表  
財 産 目 録  
監 査 報 告 書

学校法人 鎮西学院

# 決算について

## 1. 学校法人会計について

財務状況は、「学校法人会計基準」に基づき、資金の動きを表わす「資金収支計算書」、経営状態を表わす「事業活動収支計算書」、財務の状態を表わす「貸借対照表」により表わされます。

## 2. 資金収支計算書

「資金収支計算書」は当該年度に行なった諸活動に対するすべての収入と支出の内容、支払資金（現金、預金）の収支のてん末を表したものです。家庭でいえば家計簿のように現金預金の出入りを、集計した計算書といえます。

前年度からの未払金や未収入金、次年度に収入計上すべき前受金等を取り込み、資金の流れを明確にし、当該年度の資金収入と資金支出に繰越資金を加算することで均衡する表記となっており、予算実績対比に適しています。

企業会計における「キャッシュ・フロー計算書」と同じく資金上の収支状況を示すものです。

## 3. 活動区分資金収支計算書

「活動区分資金収支計算書」は「資金収支計算書」を教育活動の収支状況を表す「教育活動」、建物や機器備品などの施設設備関係の収支状況を表す「施設整備等活動」、借入金収入・借入金返済支出や預り金関係などを表す「その他の活動」の3つの活動区分とし、活動ごとの資金の流れを明確化することを目的に作成されています。

## 4. 事業活動収支計算書

「事業活動収支計算書」は企業会計における「損益計算書」にあたるものです。

当該年度の事業活動収入と事業活動支出の内容および両者の均衡状況を示し、学校法人の経営状況を明らかにするものです。学校法人は営利を目的としていませんが、採算の取れた経営を行なっているか、経営上赤字が継続していないかを見る計算書といえます。

## 5. 貸借対照表

年度末における資産・負債・純資産（基本金及び収支差額）の内容および残高を示し、学校法人の財政状態を明らかにするものです。学校法人の設立から累積された財産の集計されたものといえます。企業の貸借対照表とほぼ同じです。

## 2017(平成29)年度 資金収支計算書

「資金収支計算書」は当該年度に行なった諸活動に対するすべての収入と支出の内容、支払資金(現金、預金)の収支のてん末を表したものです。家庭でいえば家計簿のように現金預金の出入りを、集計した計算書といえます。  
 前年度からの未払金や未収入金、次年度に収入計上すべき前受金等を取り込み、資金の流れを明確にし、当該年度の資金収入と資金支出に繰越資金を加算することで均衡する表記となっており、予算実績対比に適しています。  
 企業会計における「キャッシュ・フロー計算書」と同じく資金上の収支状況を示すものです。

(単位:千円)

収入の部				備考
科目	予算	決算	差異	
学生生徒等納付金収入	829,582	829,177	405	大学および高校・幼稚園の授業料、入学金、施設設備費、教育実習費等です。
手数料収入	22,280	22,137	143	大部分は入学試験の受験料。他は各種証明書の発行手数料です。
寄付金収入	53,502	53,502	0	
補助金収入	491,722	490,226	1,496	大学に対して交付される国庫補助金と高校・幼稚園に交付される県、市からの補助金です。学生生徒納付金に次ぐ収入減となっています。
国庫補助金収入	159,475	159,475	0	
県補助金収入	332,080	330,584	1,496	
市補助金収入	167	167	0	
資産売却収入	0	0	0	
付随事業・収益事業収入	141,803	144,896	△ 3,093	外部からの委託事業費や学生寮の入寮費、舎費などがここに入ります。
受取利息・配当金収入	62	64	△ 2	預金等の金融資産の運用利息や諸施設の賃貸料です。
雑収入	215,947	217,006	△ 1,059	退職者への退職金財団からの交付金収入が主なものです。
借入金等収入	560,000	540,000	20,000	
前受金収入	104,186	106,598	△ 2,412	翌年度に入学する学生・生徒から徴収する入学金や授業料などで当年度末までに入金された収入です。
その他の収入	1,098,993	1,100,104	△ 1,111	施設設備特定預金を一時的に取り崩した繰入収入や前期末未収入金回収収入、修学旅行などの預り金などがあります。
資金収入調整勘定	△ 328,669	△ 328,710	41	当期の活動と資金の収入支出を調整するためのものです。
当年度資金収入合計	3,189,408	3,175,000	14,408	
前年度繰越支払資金	357,374	357,375	△ 1	
収入の部合計	3,546,782	3,532,375	14,407	

※差異は予算-決算値。以下同じ

支出の部				備考
科目	予算	決算	差異	
人件費支出	1,110,448	1,111,330	△ 882	教職員や非常勤講師、臨時職員の給与や社会保険料、退職金などがあります。
(教職員等人件費支出)	906,149	907,031	△ 882	
(役員報酬支出)	2,184	2,184	0	
(退職金支出)	202,115	202,114	1	
教育研究経費支出	432,983	427,659	5,324	教育研究活動に必要なすべての諸経費です。大きな支出には光熱水費、委託費などがあります。
管理経費支出	244,175	243,476	699	学生募集・広報のための経費や財務、人事、経理など法人業務の経費です。
借入金等利息支出	7,167	7,189	△ 22	借入金に対する利息分の支出です。
借入金等返済支出	400,000	400,000	0	
施設関係支出	100,475	100,433	42	土地や建物、構築物などの固定資産取得の為の支出です。
設備関係支出	50,840	50,819	21	教育研究用の機器備品、その他の機器備品、図書、車両などの固定資産取得の為の支出です。
資産運用支出	70,000	200,000	△ 130,000	施設設備特定預金への繰入額などです。
その他の支出	671,438	666,731	4,707	当年度に支払われた「前期末未払金支払支出」、修学旅行等預り金などがあります。
資金支出調整勘定	△ 29,100	△ 30,118	1,018	当期の活動と資金の収入支出を調整するためのものです。
予備費	1,000	0	1,000	
翌年度繰越支払資金	487,356	354,856	132,500	
支出の部合計	3,546,782	3,532,375	14,407	

※端数処理(四捨五入)の関係で合計は必ずしも一致しません。

## 2017(平成29)年度 活動区分資金収支計算書

「活動区分資金収支計算書」は「資金収支計算書」を教育活動の収支状況を表す「教育活動」、建物や機器備品などの施設設備関係の収支状況を表す「施設整備等活動」、借入金収入・借入金返済支出や預り金関係などを表す「その他の活動」の3つの活動区分とし、活動ごとの資金の流れを明確化することを目的に作成されています。

(単位 千円)

		科 目	金額	
教育活動による資金収支	収入	学生生徒等納付金収入	829,177	
		手数料収入	22,137	
		特別寄付金収入	514	
		一般寄付金収入	1,976	
		経常費等補助金収入	460,271	
		付随事業収入	144,896	
		雑収入	216,992	
		教育活動資金収入計	1,675,963	
	支出	人件費支出	1,111,329	
		教育研究経費支出	427,659	
		管理経費支出	243,476	
		教育活動資金支出計	1,782,464	
		差引	△ 106,501	
		調整勘定等	△ 82,679	
		教育活動資金収支差額	△ 189,180	
施設整備等活動による資金収支	科 目		金額	
	収入	施設設備寄付金収入	51,013	
		施設設備補助金収入	29,955	
		施設設備売却収入	0	
		施設設備特定資産取崩収入	270,000	
		施設整備等活動資金収入計	350,968	
	支出	施設関係支出	100,433	
		設備関係支出	50,820	
		施設設備特定資産繰入支出	200,000	
		施設整備等活動資金支出計	351,253	
		差引	△ 285	
			調整勘定等	30,447
			施設整備等活動資金収支差額	30,162
			小計(教育活動資金収支差額+施設整備等活動資金収支差額)	△ 159,018
その他の活動による資金収支	科 目		金額	
	収入	借入金等収入	540,000	
		修学旅行預り金受入収入	53,310	
		預り金受入収入	600,341	
		仮払金回収収入	4,451	
		差入保証金回収収入	300	
		長期預託金回収収入	0	
		小計	1,198,402	
		受取利息・配当金収入	64	
		過年度修正収入	13	
		その他の活動資金収入計	1,198,479	
	支出	借入金等返済支出	400,000	
		仮払金支払支出	4,451	
		長期預託金支払支出	5	
		差入保証金支払支出	0	
		修学旅行預り金支払支出	47,916	
		預り金支払支出	582,184	
		小計	1,034,556	
		借入金等利息支出	7,189	
		その他の活動資金支出計	1,041,745	
差引		156,734		
		調整勘定等	△ 235	
		その他の活動資金収支差額	156,499	
		支払資金の増減額(小計+その他の活動資金収支差額)	△ 2,519	
		前年度繰越支払資金	357,375	
		翌年度繰越支払資金	354,856	

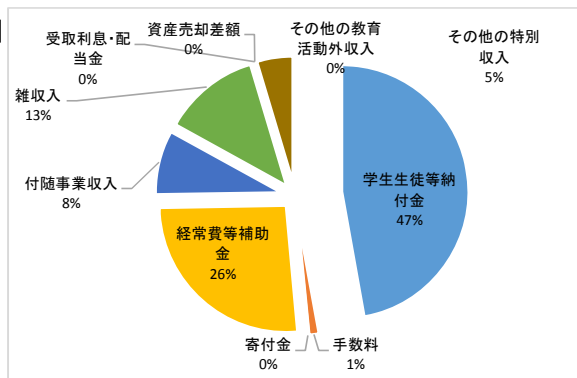
## 2017(29)年度事業活動収支計算書

「事業活動収支計算書」は企業会計における「損益計算書」にあたるものです。当該年度の事業活動収入と事業活動支出の内容および両者の均衡状況を示し、学校法人の経営状況を明らかにするものです。学校法人は営利を目的としていませんが、採算の取れた経営を行なっているか、経営上赤字が継続していないかを見る計算書といえます。

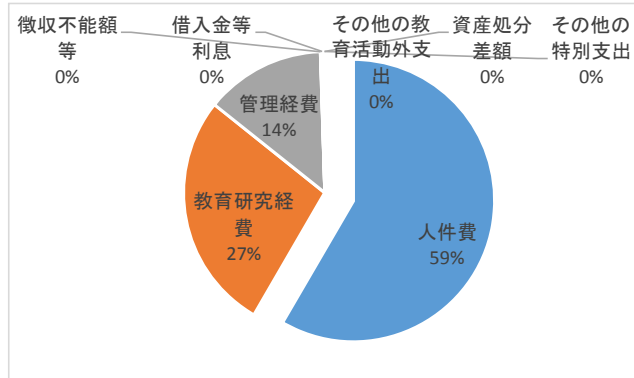
(単位 千円)

	(単位 千円)				備考
	科目	予 算	決 算	差 異	
教育活動収入	学生生徒等納付金	( 829,582 )	( 829,177 )	( 405 )	大学および高校・幼稚園の授業料、入学金、施設設備費、教育実習費等です。
	手数料	( 22,280 )	( 22,137 )	( 143 )	
	寄付金	( 2,489 )	( 2,525 )	( △ 36 )	大部分は入学試験の受験料。他は各種証明書の発行手数料です。
	経常費等補助金	( 461,767 )	( 460,271 )	( 1,496 )	
	国庫補助金	129,520	129,520	0	大学に対して交付される国庫補助金と高校・幼稚園に交付される県、市からの補助金です。学生生徒納付金に次ぐ収入減となっています。
	地方公共団体補助金	332,247	330,751	1,496	
	付随事業収入	( 141,803 )	( 144,896 )	( △ 3,093 )	外部からの委託事業費や学生寮の入寮費、舎費などがここに入ります。
	雑収入	( 215,933 )	( 217,804 )	( △ 1,871 )	退職者への退職金財団からの交付金収入が主なものです。
	教育活動収入計	1,673,854	1,676,810	△ 2,956	
	事業活動支出	人件費	( 1,180,052 )	( 1,119,014 )	( 61,038 )
教育研究経費		( 529,892 )	( 524,603 )	( 5,289 )	大きな支出には光熱水費、委託費などがあります。
管理経費		( 264,680 )	( 264,061 )	( 619 )	学生募集・広告のための経費や財務、人事、経理など法人業務の経費です。管理系の施設・備品などの減価償却費もここに含まれます。
徴収不能額等		( 0 )	( 158 )	( △ 158 )	
教育活動支出計		1,974,624	1,907,836	66,788	
教育活動収支差額		△ 300,770	△ 231,026	△ 69,744	
教育活動外収入	受取利息・配当金	( 62 )	( 64 )	( △ 2 )	預金等の金融資産の運用利息です。
	その他の教育活動外収入	( 0 )	( 0 )	( 0 )	
	教育活動外収入計	62	64	△ 2	
	教育活動外収支差額	△ 7,105	△ 7,125	20	
教育活動外支出	借入金等利息	( 7,167 )	( 7,189 )	( △ 22 )	
	その他の教育活動外支出	( 0 )	( 0 )	( 0 )	
	教育活動外支出計	7,167	7,189	△ 22	
	教育活動外収支差額	△ 7,105	△ 7,125	20	
経常収支差額		△ 307,875	△ 238,151	△ 69,724	
特別収入	資産売却差額	( 0 )	( 0 )	( 0 )	資産の売却価額が帳簿価額を上回った場合に、その差額が計上されます。
	その他の特別収入	( 80,982 )	( 81,088 )	( △ 106 )	施設設備に関する現物寄付、補助金等が含まれます。
	特別収入計	80,982	81,088	△ 106	
	資産処分差額	( 0 )	( 1,855 )	( △ 1,855 )	資産の処分価額が帳簿価額を下回った場合に、その差額が計上されます。
	その他の特別支出	( 0 )	( 0 )	( 0 )	
	特別支出計	0	1,855	△ 1,855	
特別収支差額		80,982	79,233	1,749	
〔予備費〕		( 0 )	( 0 )	( 0 )	
基本金組入前当年度収支差額		△ 227,893	△ 158,918	△ 68,975	
基本金組入額合計		△ 138,477	△ 138,473	△ 4	土地、建物、備品や図書などの取得額と将来の資産取得のための組入額や奨学事業などの特定目的のための組入額の合計になります。
当年度収支差額		△ 366,370	△ 297,391	△ 68,979	
前年度繰越収支差額		△ 2,420,717	△ 2,420,718	1	
基本金取崩額		0	0	0	
翌年度繰越収支差額		△ 2,787,087	△ 2,718,109	△ 68,978	
(参考)					
事業活動収入計		1,754,898	1,757,962	△ 3,064	
事業活動支出計		1,982,791	1,916,880	65,911	

【収入】



【支出】



## 2017(29)年度 貸借対照表

資金収支計算書と事業活動収支計算書が1会計年度(4月1日～3月31日)の収支の状況を表しているのに対して、貸借対照表は年度末(3月31日)における資産と負債、純資産の状況を表しています。

### 資産の部

(単位:千円)

科目	本年度末	前年度末	増減(本年度末-前年度末)
固 定 資 産	2,710,236	2,748,440	△ 38,204
有形固定資産	2,240,096	2,200,973	39,123
土地	81,379	81,379	0
建物	1,623,194	1,654,622	△ 31,428
その他の有形固定資産	535,523	464,972	70,551
特定資産	450,000	520,000	△ 70,000
その他の固定資産	20,140	27,467	△ 7,327
流 動 資 産	585,143	533,056	52,087
現金預金	354,856	357,375	△ 2,519
有価証券	0	0	0
その他の流動資産	230,287	175,681	54,606
資 産 の 部 合 計	3,295,379	3,281,496	13,883

### 負債の部

科目	本年度末	前年度末	増減(本年度末-前年度末)
固 定 負 債	194,241	191,892	2,349
退職給与引当金	190,599	183,726	6,873
長期未払金	3,642	8,166	△ 4,524
流 動 負 債	755,533	585,081	170,452
短期借入金	540,000	400,000	140,000
前受金	106,598	102,857	3,741
その他の流動負債	108,935	82,224	26,711
負 債 の 部 合 計	949,774	776,973	172,801

### 純資産の部

科目	本年度末	前年度末	増減(本年度末-前年度末)
基 本 金	5,063,713	4,925,241	138,472
第1号基本金	4,935,713	4,797,241	138,472
第4号基本金	128,000	128,000	0
繰越収支差額	△ 2,718,108	△ 2,420,718	△ 297,390
翌年度繰越収支差額	△ 2,718,108	△ 2,420,718	△ 297,390
純資産の部合計	2,345,605	2,504,523	△ 158,918
負債及び純資産の部合計	3,295,379	3,281,496	13,883

正 味 資 産	2,345,605	2,504,523	△ 158,918
---------	-----------	-----------	-----------

※正味資産＝資産-負債＝基本金+繰越収支差額

※端数処理(四捨五入)の関係で合計は必ずしも一致しません。

- ・貸借対照表は期末における資産額を表示しており、その財源が負債(借入金等)、基本金(自己資金より調整した額)及び、繰越収支差額からなっていることを表すものです。期末総資産額は、32億9千5百37万9千円となっています。

# 連続資金収支計算書

(単位:千円)

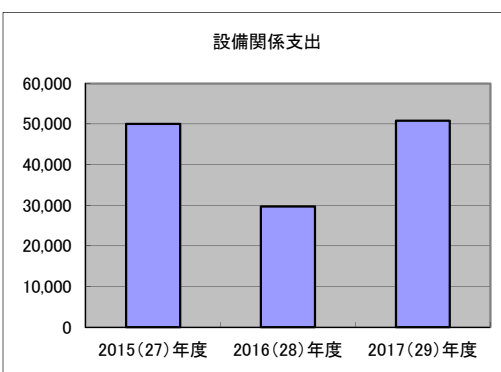
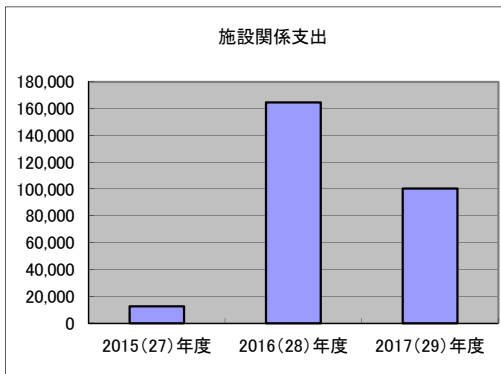
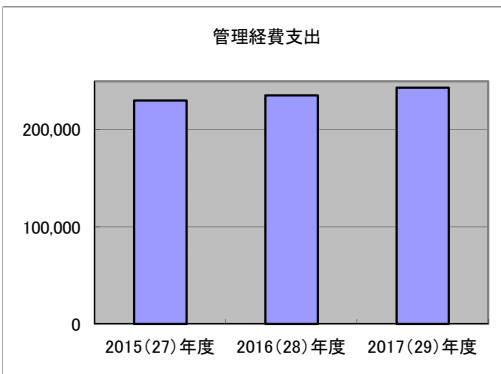
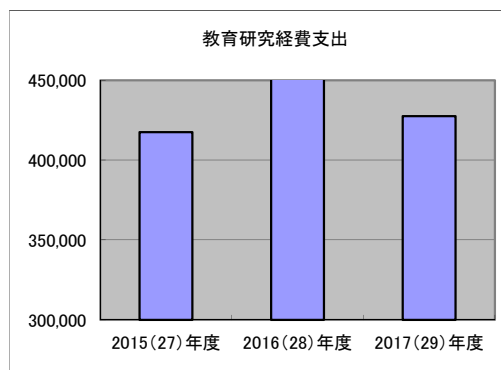
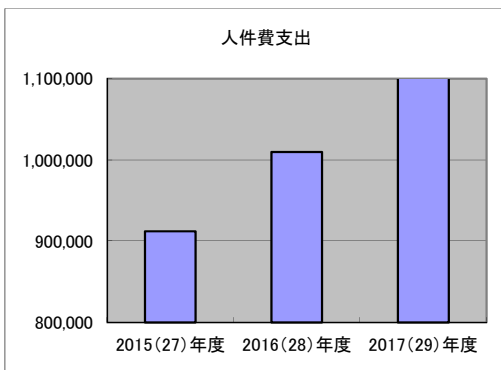
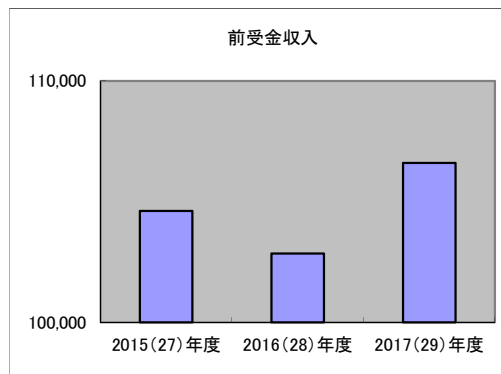
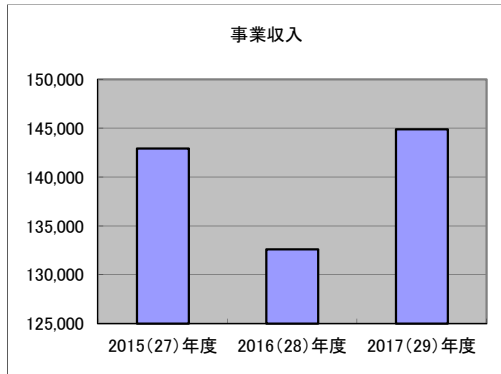
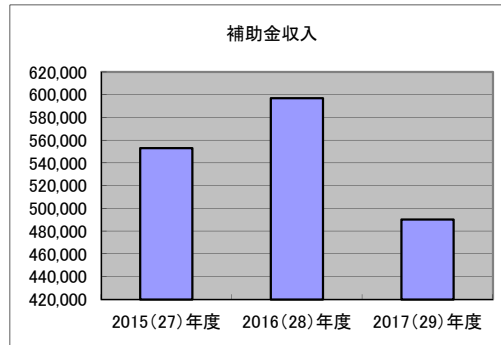
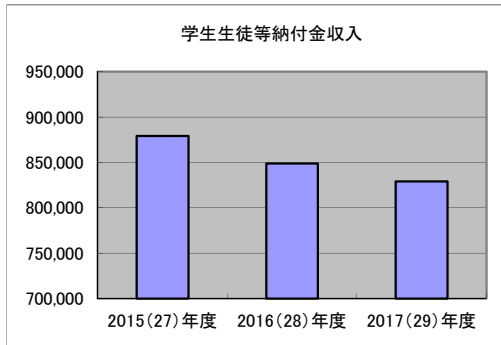
科 目		2015(27)年度	2016(28)年度	2017(29)年度
収入の部	学生生徒等納付金収入	879,379	848,758	829,177
	手数料収入	21,120	22,130	22,137
	寄付金収入	3,909	3,940	53,502
	補助金収入	552,989	597,028	490,226
	資産売却収入	189	0	0
	付随事業・収益事業収入	142,927	132,599	144,896
	受取利息・配当金収入	156	132	64
	雑収入	34,381	115,242	217,006
	借入金等収入	480,000	400,000	540,000
	前受金収入	104,614	102,858	106,598
	その他の収入	993,551	1,660,378	1,100,104
	資金収入調整勘定	△ 178,590	△ 276,424	△ 328,710
	前年度繰越支払資金	594,419	634,863	357,375
	合 計	3,629,044	4,241,504	3,532,375
支出の部	人件費支出	912,196	1,010,015	1,111,330
	教育研究経費支出	417,572	473,280	427,659
	管理経費支出	230,204	235,456	243,476
	借入金等利息支出	6,200	6,767	7,189
	借入金等返済支出	480,000	480,000	400,000
	施設関係支出	12,527	164,734	100,433
	設備関係支出	50,024	29,688	50,819
	資産運用支出	330,000	920,000	200,000
	その他の支出	579,615	591,730	666,731
	資金支出調整勘定	△ 24,157	△ 27,541	△ 30,118
	翌年度繰越支払資金	634,863	357,375	354,856
	合 計	3,629,044	4,241,504	3,532,375

※端数処理(四捨五入)の関係で合計は必ずしも一致しません。

※2014年度の数値は、新会計基準の様式に組み替えたものです。

# 費目別 3ヶ年の推移(資金収支計算書)

(単位:千円)





# 連続事業活動収支計算書

(単位 千円)

	科目	年度	2015(27)年度		2016(28)年度		2017(29)年度	
			決算額	構成比率	決算額	構成比率	決算額	構成比率
教育活動収支	事業収入の活動	学生生徒等納付金	879,379	53.19%	848,758	51.34%	829,177	50.15%
		手数料	21,120	1.28%	22,130	1.34%	22,137	1.34%
		寄付金	3,413	0.21%	4,037	0.24%	2,525	0.15%
		経常費等補助金	526,155	31.83%	503,125	30.43%	460,271	27.84%
		付随事業収入	142,927	8.65%	132,599	8.02%	144,896	8.76%
		雑収入	45,809	2.77%	116,869	7.07%	217,804	13.17%
		教育活動収入計	1,618,803	97.92%	1,627,518	98.44%	1,676,810	101.43%
教育活動収支	事業支出の活動	科目	決算額	構成比率	決算額	構成比率	決算額	構成比率
		人件費	920,616	54.05%	1,018,437	59.79%	1,119,014	65.69%
		うち、退職給与引当金繰入額	20,570	1.21%	9,561	0.56%	125,371	7.36%
		教育研究経費	524,206	30.77%	584,406	34.31%	524,603	30.80%
		うち、減価償却額	106,631	6.26%	111,029	6.52%	96,909	5.69%
		管理経費	252,016	14.79%	258,818	15.19%	264,061	15.50%
		うち、減価償却額	21,743	1.28%	23,259	1.37%	20,505	1.20%
		徴収不能額等	24	0.00%	0	0.00%	158	0.01%
教育活動支出計	1,696,862	99.62%	1,861,661	109.29%	1,907,836	112.00%		
教育活動収支差額			△ 78,059	△ 1.70%	△ 234,143	△ 10.85%	△ 231,026	△ 10.58%
教育活動外収支	事業収入の活動	科目	決算額	構成比率	決算額	構成比率	決算額	構成比率
		受取利息・配当金	156	0.01%	132	0.01%	64	0.00%
		その他の教育活動外収入	0	0.00%	0	0.00%	0	0.00%
		教育活動外収入計	156	0.01%	132	0.01%	64	0.00%
	事業支出の活動	科目	決算額	構成比率	決算額	構成比率	決算額	構成比率
		借入金等利息	6,200	0.36%	6,767	0.40%	7,189	0.42%
		その他の教育活動外支出	0	0.00%	0	0.00%	0	0.00%
		教育活動外支出計	6,200	0.36%	6,767	0.40%	7,189	0.42%
教育活動外収支差額			△ 6,044	△ 0.35%	△ 6,635	△ 0.39%	△ 7,125	△ 0.42%
経常収支差額			△ 84,103	△ 2.05%	△ 240,778	△ 11.24%	△ 238,151	△ 10.99%
特別収支	事業収入の活動	科目	決算額	構成比率	決算額	構成比率	決算額	構成比率
		資産売却差額	19	0.00%	0	0.00%	0	0.00%
		その他の特別収入	34,267	2.07%	94,038	5.69%	81,088	4.90%
	特別収入計	34,286	2.07%	94,038	5.69%	81,088	4.90%	
	事業支出の活動	科目	決算額	構成比率	決算額	構成比率	決算額	構成比率
		資産処分差額	346	0.02%	902	0.05%	1,855	0.11%
		その他の特別支出	0	0.00%	0	0.00%	0	0.00%
	特別支出計	346	0.02%	902	0.05%	1,855	0.11%	
特別収支差額			33,940	2.05%	93,136	5.64%	79,233	4.80%
基本金組入前当年度収支差額			△ 50,163	-	△ 147,642	-	△ 158,918	-
基本金組入額合計			△ 33,309	-	△ 178,862	-	138,473	-
当年度収支差額			△ 83,472	-	△ 326,504	-	△ 20,445	-
前年度繰越収支差額			△ 2,011,892	-	△ 2,095,364	-	△ 2,095,364	-
基本金取崩額			0	-	1,149	-	0	-
翌年度繰越収支差額			△ 2,095,364	-	△ 2,420,719	-	△ 2,115,809	-
(参考)								
			決算額	構成比率	決算額	構成比率	決算額	構成比率
事業活動収入計			1,653,245	100.00%	1,721,688	104.14%	1,757,962	106.33%
事業活動支出計			1,703,408	100.00%	1,869,330	109.74%	1,916,880	112.53%

※端数処理(四捨五入)の関係で合計は必ずしも一致しません。  
 ※2014年度の数値は、新会計基準の様式に組み替えたものです。

# 連続貸借対照表

【資産の部】

(単位:千円)

科目	年度	2015(27)年度		2016(28)年度		2017(29)年度	
		決算額	構成比率(%)	決算額	構成比率(%)	決算額	構成比率(%)
固定資産		2,788,889	79.57%	2,748,440	83.76%	2,710,236	82.24%
有形固定資産		2,147,289	61.26%	2,200,973	67.07%	2,240,096	67.98%
土地		81,379	2.32%	81,379	2.48%	81,379	2.47%
建物		1,576,034	44.97%	1,654,622	50.42%	1,623,194	49.26%
構築物		53,331	1.52%	47,336	1.44%	38,507	1.17%
教育研究用機器備品		111,668	3.19%	96,892	2.95%	111,653	3.39%
管理用機器備品		17,417	0.50%	14,341	0.44%	14,081	0.43%
図書		297,245	8.48%	299,947	9.14%	301,459	9.15%
車輜		9,858	0.28%	6,099	0.19%	4,347	0.13%
建設仮勘定		357	0.01%	357	0.01%	65,476	1.99%
特定資産		620,000	17.69%	520,000	15.85%	450,000	13.66%
施設設備特定資産		620,000	17.69%	520,000	15.85%	450,000	13.66%
その他の固定資産		21,600	0.62%	27,467	0.84%	20,140	0.61%
長期貸付金		0	0.00%	0	0.00%	0	0.00%
その他の資産		21,600	0.62%	27,467	0.84%	20,140	0.61%
流動資産		716,052	20.43%	533,056	16.24%	585,143	17.76%
現金預金		634,863	18.11%	357,375	10.89%	354,856	10.77%
未収入金		76,407	2.18%	171,810	5.24%	225,802	6.85%
貯蔵品		1,053	0.03%	950	0.03%	871	0.03%
仮払金		0	0.00%	0	0.00%	0	0.00%
預託金		0	0.00%	0	0.00%	0	0.00%
前払金		3,729	0.11%	2,921	0.09%	3,614	0.11%
資産の部合計		3,504,941	100.00%	3,281,496	100.00%	3,295,379	100.00%

## 【負債の部、純資産の部】

(単位:千円)

(単位:千円)

科目	2015(27)年度		2016(28)年度		2017(29)年度	
	決算額	構成比率(%)	決算額	構成比率(%)	決算額	構成比率(%)
固定負債	189,837	5.39%	191,892	5.45%	194,241	5.52%
退職給与引当金	176,922	5.02%	183,726	5.22%	190,599	5.41%
長期未払金	12,915	0.37%	8,166	0.23%	3,642	0.10%
流動負債	662,939	18.82%	585,081	16.61%	755,532	21.45%
短期借入金	480,000	13.63%	400,000	11.36%	540,000	15.33%
未払金	27,842	0.79%	28,561	0.81%	31,721	0.90%
預り金	50,483	1.43%	53,663	1.52%	77,213	2.19%
前受金	104,614	2.97%	102,857	2.92%	106,598	3.03%
負債の部計	852,776	24.21%	776,973	22.06%	949,773	26.97%
基本金	4,747,528	134.80%	4,925,241	139.85%	5,063,713	143.78%
第1号基本金	4,619,528	131.17%	4,797,241	136.21%	4,935,713	140.14%
第4号基本金	128,000	3.63%	128,000	3.63%	128,000	3.63%
繰越収支差額	△ 2,095,363	△ 59.50%	△ 2,420,718	△ 68.73%	△ 2,718,107	△ 77.18%
翌年度繰越収支差額	△ 2,095,363	△ 59.50%	△ 2,420,718	△ 68.73%	△ 2,718,107	△ 77.18%
純資産の部合計	2,652,165	75.31%	2,504,523	71.11%	2,345,606	66.60%
負債及び純資産の部合計	3,504,941	100.00%	3,281,496	100.00%	3,295,379	100.00%

## 財産目録

一 基本財産		2,240,096,325 円
1 土地		
長崎ウエスレヤン大学校地	28,270.00 m <sup>2</sup>	19,355,410 円
鎮西学院高等学校校地	67,292.30 m <sup>2</sup>	60,588,600 円
鎮西学院幼稚園校地	2,540.00 m <sup>2</sup>	1,435,077 円
計	98,102.30 m <sup>2</sup>	81,379,087 円
2 建物		
法人本部建物(短大閉学記念ブロンズ銘板他)		17,821,228 円
長崎ウエスレヤン大学校舎	9,391.60 m <sup>2</sup>	578,108,580 円
"    寄宿舎	1,437.27 m <sup>2</sup>	48,590,781 円
鎮西学院高等学校校舎	11,896.76 m <sup>2</sup>	768,972,951 円
"    寄宿舎	2,589.97 m <sup>2</sup>	208,416,583 円
鎮西学院幼稚園園舎	630.72 m <sup>2</sup>	1,283,405 円
計	25,946.32 m <sup>2</sup>	1,623,193,528 円
3 図書	90,549 冊	301,459,090 円
4 教具・校具・備品	2,408 点	125,733,726 円
5 構築物	164 件	38,507,118 円
6 車両	22 台	4,347,376 円
7 建設仮勘定	3 件	65,476,400 円
計		535,523,710 円
二 運用財産		1,055,282,902 円
1 預金、現金		354,855,795 円
2 貯蔵品		870,952 円
3 未収入金		225,802,459 円
4 差入保証金		390,000 円
5 仮払金		0 円
6 前払金		3,614,145 円
7 預託金		192,188 円
8 電話加入権		2,353,298 円
9 ソフトウェア		17,204,065 円
10 施設設備特定預金		450,000,000 円
三 負債額		949,903,012 円
1 固定負債		194,241,201 円
(1) 日本私立学校振興・共済事業団		0 円
(2) 市中金融機関		0 円
(3) 退職給与引当金		190,598,961 円
(4) 長期未払金		3,642,240 円
2 流動負債		755,661,811 円
(1) 短期借入金		540,000,000 円
(2) 前受金		106,598,048 円
(3) 未払金		31,850,573 円
(4) 預り金		77,213,190 円
四 基本財産＋運用財産		3,295,379,227 円
五 純資産(四－三)		2,345,476,215 円
$\frac{\text{総負債(三)} - \text{前受金}}{\text{総資産(四)}} \times 100$		25.59%

# 監査報告書

学校法人 鎮西学院  
理事長 栗林英雄 殿  
評議員会議長 殿

平成 30 年 5 月 23 日

学校法人 鎮西学院

監事 井手雅康 

監事 渡邉 寛 

私たちは、学校法人鎮西学院の監事として、私立学校法第37条第3項に基づいて同学院の平成29年度(平成29年4月1日から平成30年3月31日まで)における財産目録及び計算書類(資金収支計算書、事業活動収支計算書及び内訳表、貸借対照表及び附属明細表)を含め、学校法人の業務並びに財産の状況について監査を行いました。

私たちは監査にあたり、理事会その他重要な会議に出席するほか理事から業務の報告を聴取し、重要な決済書類等を閲覧するなど必要と思われる監査手続を実施しました。

監査の結果、私たちは、学校法人の業務に関する決定及び執行は適切であり、財産目録及び計算書類は会計帳簿の記載と合致し、法人の収支及び財産の状況を正しく示しており、学校法人の業務又は財産に関し不正の行為又は法令若しくは寄付行為に違反する重大な事実はないものと認めました。

以上