

2020(令和2)年度 財務情報の公開について

決 算 に つ い て

資 金 収 支 計 算 書

活動区分資金収支計算書

事業活動収支計算書

貸 借 対 照 表

連続資金収支計算書

費目別 3ヶ年の推移

連続事業活動収支計算書

連続貸借対照表

財 産 目 録

監 査 報 告 書

学校法人 鎮西学院

決算について

1. 学校法人会計について

財務状況は、「学校法人会計基準」に基づき、資金の動きを表わす「資金収支計算書」、経営状態を表わす「事業活動収支計算書」、財務の状態を表わす「貸借対照表」により表わされます。

2. 資金収支計算書

「資金収支計算書」は当該年度に行なった諸活動に対するすべての収入と支出の内容、支払資金（現金、預金）の収支のてん末を表したものです。家庭でいえば家計簿のように現金預金の出入りを、集計した計算書といえます。

前年度からの未払金や未収入金、次年度に収入計上すべき前受金等を取り込み、資金の流れを明確にし、当該年度の資金収入と資金支出に繰越資金を加算することで均衡する表記となっており、予算実績対比に適しています。

企業会計における「キャッシュ・フロー計算書」と同じく資金上の収支状況を示すものです。

3. 活動区分資金収支計算書

「活動区分資金収支計算書」は「資金収支計算書」を教育活動の収支状況を表す「教育活動」、建物や機器備品などの施設設備関係の収支状況を表す「施設整備等活動」、借入金収入・借入金返済支出や預り金関係などを表す「その他の活動」の3つの活動区分とし、活動ごとの資金の流れを明確化することを目的に作成されています。

4. 事業活動収支計算書

「事業活動収支計算書」は企業会計における「損益計算書」にあたるものです。

当該年度の事業活動収入と事業活動支出の内容および両者の均衡状況を示し、学校法人の経営状況を明らかにするものです。学校法人は営利を目的としていませんが、採算の取れた経営を行なっているか、経営上赤字が継続していないかを見る計算書といえます。

5. 貸借対照表

年度末における資産・負債・純資産（基本金及び収支差額）の内容および残高を示し、学校法人の財政状態を明らかにするものです。学校法人の設立から累積された財産の集計されたものといえます。企業の貸借対照表とほぼ同じです。

2020(令和2)年度 資金収支計算書

「資金収支計算書」は当該年度に行なった諸活動に対するすべての収入と支出の内容、支払資金(現金、預金)の収支のてん末を表したものです。家庭でいえば家計簿のように現金預金の出入りを、集計した計算書といえます。前年度からの未払金や未収入金、次年度に収入計上すべき前受金等を取り込み、資金の流れを明確にし、当該年度の資金収入と資金支出に繰越資金を加算することで均衡する表記となっており、予算実績対比に適しています。企業会計における「キャッシュ・フロー計算書」と同じく資金上の収支状況を示すものです。

(単位:千円)

収入の部				備考
科目	予算	決算	差異	
学生生徒等納付金収入	1,022,182	1,022,311	△ 129	大学および高校・幼稚園の授業料、入学金、施設設備費、教育実習費等です。
手数料収入	24,940	25,203	△ 263	大部分は入学試験の受験料。他は各種証明書の発行手数料です。
寄付金収入	19,989	21,031	△ 1,042	
補助金収入	610,930	635,345	△ 24,415	
国庫補助金収入	210,903	235,434	△ 24,531	大学に対して交付される国庫補助金と高校・幼稚園に交付される県、市からの補助金です。
県補助金収入	343,326	343,495	△ 169	
市補助金収入	1,253	2,720	△ 1,467	
施設型給付費収入	55,448	53,696	1,752	
資産売却収入	325	325	0	
付随事業・収益事業収入	178,127	170,354	7,773	外部からの委託事業費や学生寮の入寮費、舎費などがここに入ります。
受取利息・配当金収入	10	10	0	預金等の金融資産の運用利息や諸施設の賃貸料です。
雑収入	56,835	56,779	56	退職者への退職金財団からの交付金収入が主なものです。
借入金等収入	490,000	450,000	40,000	
前受金収入	163,938	184,302	△ 20,364	翌年度に入学する学生・生徒から徴収する入学金や授業料などで当年度末までに入金された収入です。
その他の収入	877,535	879,972	△ 2,437	施設設備特定預金を一時的に取り崩した繰入収入や前期末未収入金回収収入、修学旅行などの預り金などがあります。
資金収入調整勘定	△ 227,013	△ 256,589	29,576	当期の活動と資金の収入支出を調整するためのものです。
当年度資金収入合計	3,217,798	3,189,043	28,755	
前年度繰越支払資金	487,481	487,481	0	
収入の部合計	3,705,279	3,676,524	28,755	

※差異は予算-決算値。以下同じ

支出の部				備考
科目	予算	決算	差異	
人件費支出	993,546	993,787	△ 241	教職員や非常勤講師、臨時職員の給与や社会保険料、退職金などがあります。
(教職員等人件費支出)	951,069	951,311	△ 242	
(役員報酬支出)	9,084	9,084	0	
(退職金支出)	33,393	33,392	1	
教育研究経費支出	532,765	535,568	△ 2,803	教育研究活動に必要なすべての諸経費です。大きな支出には光熱水費、修繕費などがあります。
管理経費支出	269,789	271,910	△ 2,121	学生募集・広報のための経費や財務、人事、経理など法人業務の経費です。
借入金等利息支出	9,234	9,232	2	借入金に対する利息分の支出です。
借入金等返済支出	479,840	479,840	0	
施設関係支出	42,110	74,080	△ 31,970	土地や建物、構築物などの固定資産取得の為の支出です。
設備関係支出	57,702	57,676	26	教育研究用の機器備品、その他の機器備品、図書、車両などの固定資産取得の為の支出です。
資産運用支出	140,050	130,050	10,000	施設設備特定預金への繰入額などです。
その他の支出	746,841	741,793	5,048	当年度に支払われた「前期末未払金支払支出」、修学旅行等預り金などがあります。
資金支出調整勘定	△ 43,051	△ 73,631	30,580	当期の活動と資金の収入支出を調整するためのものです。
予備費	1,000	0	1,000	
翌年度繰越支払資金	475,453	456,219	19,234	
支出の部合計	3,705,279	3,676,524	28,755	

※端数処理(四捨五入)の関係で合計は必ずしも一致しません。

2020(令和2)年度 活動区分資金収支計算書

「活動区分資金収支計算書」は「資金収支計算書」を教育活動の収支状況を表す「教育活動」、建物や機器備品などの施設設備関係の収支状況を表す「施設整備等活動」、借入金収入・借入金返済支出や預り金関係などを表す「その他の活動」の3つの活動区分とし、活動ごとの資金の流れを明確化することを目的に作成されています。

(単位 千円)

科 目		金額
教育活動による資金収支	収入	
	学生生徒等納付金収入	1,022,311
	手数料収入	25,203
	特別寄付金収入	11,065
	一般寄付金収入	1,002
	経常費等補助金収入	607,072
	付随事業収入	170,353
	雑収入	56,779
	教育活動資金収入計	1,893,785
	支出	
	人件費支出	993,787
	教育研究経費支出	535,568
	管理経費支出	271,907
	教育活動資金支出計	1,801,262
差引	92,523	
調整勘定等	39,160	
教育活動資金収支差額	131,683	
科 目		金額
施設整備等活動による資金収支	収入	
	施設設備寄付金収入	8,964
	施設設備補助金収入	28,273
	施設設備売却収入	325
	施設設備特定資産取崩収入	110,000
	施設整備等活動資金収入計	147,562
	支出	
	施設関係支出	74,080
	設備関係支出	57,677
	施設設備特定資産繰入支出	130,000
	施設整備等活動資金支出計	261,757
	差引	△ 114,195
	調整勘定等	14,241
	施設整備等活動資金収支差額	△ 99,954
小計(教育活動資金収支差額+施設整備等活動資金収支差額)		31,729
科 目		金額
その他の活動による資金収支	収入	
	借入金等収入	450,000
	修学旅行預り金受入収入	45,419
	預り金受入収入	641,216
	仮払金回収収入	1,950
	差入保証金回収収入	0
	長期預託金回収収入	0
	小計	1,138,585
	受取利息・配当金収入	10
	過年度修正収入	0
	その他の活動資金収入計	1,138,595
	支出	
	借入金等返済支出	479,840
	出資金支出	50
	仮払金支払支出	1,947
	長期預託金支払支出	221
	差入保証金支払支出	1,844
	修学旅行預り金支払支出	78,033
	預り金支払支出	630,450
	小計	1,192,385
借入金等利息支出	9,231	
過年度修正支出	3	
その他の活動資金支出計	1,201,619	
差引	△ 63,024	
調整勘定等	32	
その他の活動資金収支差額	△ 62,992	
支払資金の増減額(小計+その他の活動資金収支差額)		△ 31,263
前年度繰越支払資金		487,481
翌年度繰越支払資金		456,219

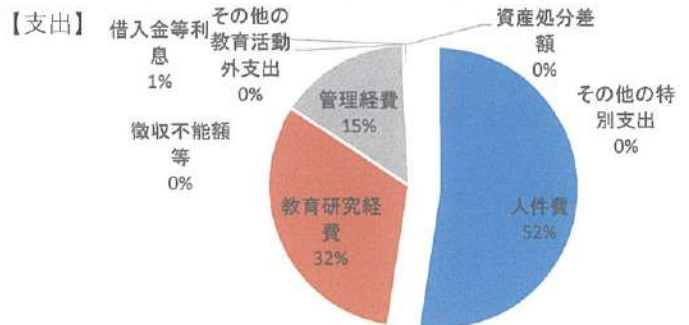
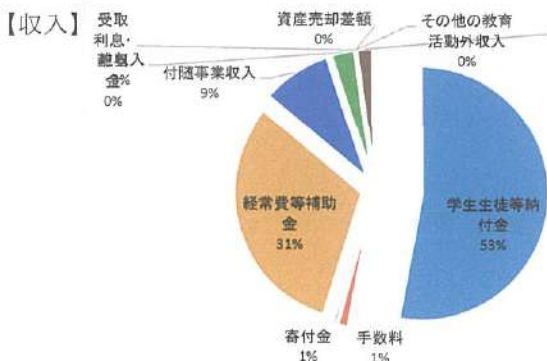
※端数処理(四捨五入)の関係で合計は必ずしも一致しません。

2020(令和2)年度事業活動収支計算書

「事業活動収支計算書」は企業会計における「損益計算書」にあたるものです。当該年度の事業活動収入と事業活動支出の内容および両者の均衡状況を示し、学校法人の経営状況を明らかにするものです。学校法人は営利を目的としていませんが、採算の取れた経営を行なっているか、経営上赤字が継続していないかを見る計算書といえます。

(単位 千円)

		科目	予算	決算	差異	備考
教育活動収入	事業収入活動部	学生生徒等納付金	(1,022,182)	(1,022,311)	(△ 129)	大学および高校・幼稚園の授業料、入学金、施設設備費、教育実習費等です。
		手数料	(24,940)	(25,203)	(△ 263)	大部分は入学試験の受験料。他は各種証明書の発行手数料です。
		寄付金	(11,025)	(12,231)	(△ 1,206)	
		経常費等補助金	(607,187)	(607,072)	(△ 115)	
		国庫補助金	210,903	210,904	△ 1	大学に対して交付される国庫補助金と高校・幼稚園に交付される県、市からの補助金です。
		地方公共団体補助金	340,836	342,472	△ 1,636	
		施設型給付費	55,448	53,696	1,752	
		付随事業収入	(178,127)	(170,354)	(△ 7,773)	外部からの委託事業費や学生寮の入寮費、舎費などがここに入ります。
		雑収入	(56,835)	(57,091)	(△ 256)	退職者への退職金財団からの交付金収入が主なものです。
		教育活動収入計	1,900,296	1,894,262	6,034	
教育活動支出	事業支出活動部	人件費	(1,055,709)	(1,034,079)	(△ 21,630)	保険料、退職給与引当金への繰入額などが含まれます。
		教育研究経費	(629,061)	(631,661)	(△ 2,600)	大きな支出には光熱水費、修繕費などがあります。
		管理経費	(296,951)	(299,040)	(△ 2,089)	学生募集・広告のための経費や財務、人事、経理など法人業務の経費です。管理系の施設・備品などの減価償却費もここに含まれます。
		徴収不能額等	(0)	(22)	(△ 22)	
		教育活動支出計	1,981,721	1,964,802	16,919	
		教育活動収支差額	△ 81,425	△ 70,540	△ 10,885	
教育活動外収入	事業収入活動部	受取利息・配当金	(10)	(11)	(△ 1)	預金等の金融資産の運用利息です。
		その他の教育活動外収入	(0)	(0)	(0)	
		教育活動外収入計	10	11	△ 1	
	事業支出活動部	借入金等利息	(9,234)	(9,232)	(△ 2)	
		その他の教育活動外支出	(0)	(0)	(0)	
		教育活動外支出計	9,234	9,232	2	
教育活動外収支差額	△ 9,224	△ 9,221	△ 3			
経常収支差額	△ 90,649	△ 79,761	△ 10,888			
特別収入	事業収入活動部	資産売却差額	(0)	(325)	(△ 325)	資産の売却価額が帳簿価額を上回った場合に、その差額が計上されます。
		その他の特別収入	(12,707)	(38,038)	(△ 25,331)	施設設備に関する現物寄付、補助金等が含まれます。
		特別収入計	12,707	38,363	△ 25,656	
	事業支出活動部	資産処分差額	(0)	(959)	(△ 959)	資産の処分価額が帳簿価額を下回った場合に、その差額が計上されます。
		その他の特別支出	(3)	(2)	(△ 1)	
		特別支出計	3	961	△ 958	
特別収支差額	12,704	37,402	△ 24,698			
[予備費]	(0)	(0)	(0)			
基本金組入前当年度収支差額	△ 78,945	△ 42,359	△ 36,586			
基本金組入額合計	△ 55,430	△ 25,072	△ 30,358	土地、建物、備品や図書などの取得額と将来の資産取得のための組入額や奨学事業などの特定目的のための組入額の合計になります。		
当年度収支差額	△ 134,375	△ 67,431	△ 66,944			
前年度繰越収支差額	△ 3,108,095	△ 3,108,095	0			
基本金取崩額	0	2,685	△ 2,685			
翌年度繰越収支差額	△ 3,242,470	△ 3,172,841	△ 69,629			
(参考)						
事業活動収入計	1,913,013	1,932,636	△ 19,623			
事業活動支出計	1,991,958	1,974,995	16,963			



2020(令和2)年度 貸借対照表

資金収支計算書と事業活動収支計算書が1会計年度(4月1日～3月31日)の収支の状況を表しているのに対して、貸借対照表は年度末(3月31日)における資産と負債、純資産の状況を表しています。

資産の部

(単位:千円)

科目	本年度末	前年度末	増減(本年度末-前年度末)
固 定 資 産	2,660,066	2,629,313	30,753
有形固定資産	2,287,233	2,275,463	11,770
土地	81,379	81,379	0
建物	1,528,785	1,549,358	△ 20,573
その他の有形固定資産	677,069	644,726	32,343
特定資産	360,000	340,000	20,000
その他の固定資産	12,833	13,850	△ 1,017
流 動 資 産	540,927	573,443	△ 32,516
現金預金	456,219	487,481	△ 31,262
有価証券	0	0	0
その他の流動資産	84,708	85,962	△ 1,254
資 産 の 部 合 計	3,200,993	3,202,756	△ 1,763

負債の部

科目	本年度末	前年度末	増減(本年度末-前年度末)
固 定 負 債	260,338	221,430	38,908
長期借入金	12,304	22,144	△ 9,840
退職給与引当金	239,267	199,286	39,981
長期未払金	8,767	0	8,767
流 動 負 債	815,876	814,188	1,688
短期借入金	459,840	479,840	△ 20,000
前受金	184,302	176,219	8,083
その他の流動負債	171,734	158,129	13,605
負 債 の 部 合 計	1,076,214	1,035,618	40,596

純資産の部

科目	本年度末	前年度末	増減(本年度末-前年度末)
基 本 金	5,297,620	5,275,234	22,386
第1号基本金	5,169,620	5,147,234	22,386
第4号基本金	128,000	128,000	0
繰越収支差額	△ 3,172,841	△ 3,108,095	△ 64,746
翌年度繰越収支差額	△ 3,172,841	△ 3,108,095	△ 64,746
純資産の部合計	2,124,779	2,167,138	△ 42,359
負債及び純資産の部合計	3,200,993	3,202,756	△ 1,763

正 味 資 産	2,124,779	2,167,138	△ 42,359
---------	-----------	-----------	----------

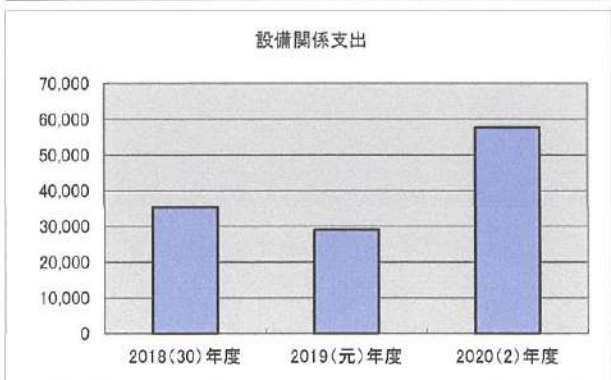
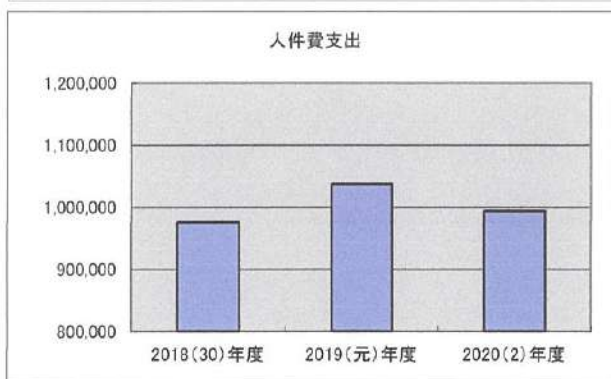
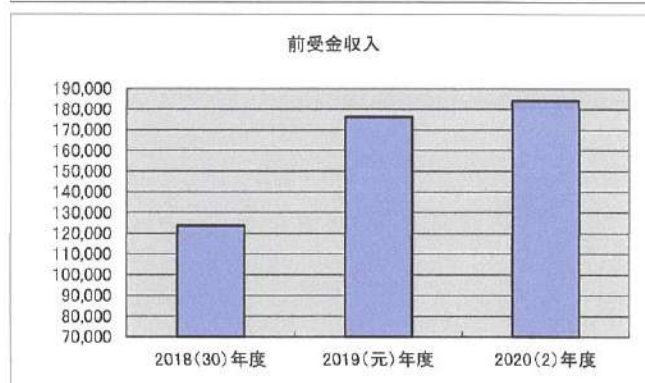
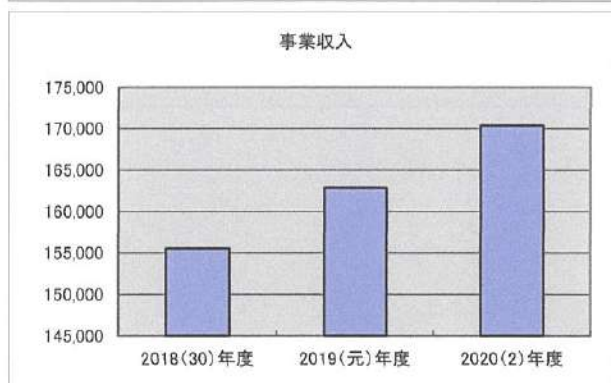
※正味資産＝資産－負債＝基本金＋繰越収支差額

※端数処理(四捨五入)の関係で合計は必ずしも一致しません。

- ・貸借対照表は期末における資産額を表示しており、その財源が負債(借入金等)、基本金(自己資金より調整した額)及び、繰越収支差額からなっていることを表すものです。期末総資産額は、32億9千9万3千円となっています。

費目別 3ヶ年の推移(資金収支計算書)

(単位:千円)



連続資金収支計算書

(単位:千円)

	2018(30)年度	2019(元)年度	2020(2)年度	
収入の部	学生生徒等納付金収入	895,975	993,855	1,022,311
	手数料収入	25,027	26,677	25,203
	寄付金収入	128,487	6,652	21,031
	補助金収入	540,908	540,036	635,345
	資産売却収入	0	237	325
	付随事業・収益事業収入	155,534	162,834	170,354
	受取利息・配当金収入	32	26	10
	雑収入	81,590	100,251	56,779
	借入金等収入	699,204	470,000	450,000
	前受金収入	123,664	176,220	184,302
	その他の収入	1,336,433	1,019,445	879,972
	資金収入調整勘定	△ 158,315	△ 205,074	△ 256,589
	前年度繰越支払資金	354,855	456,673	487,481
	合計	4,183,394	3,747,832	3,676,524
支出の部	人件費支出	975,943	1,037,370	993,787
	教育研究経費支出	484,350	514,090	535,568
	管理経費支出	282,607	264,861	271,910
	借入金等利息支出	11,487	9,336	9,232
	借入金等返済支出	646,888	560,332	479,840
	施設関係支出	178,097	30,653	74,080
	設備関係支出	35,386	29,032	57,676
	資産運用支出	410,000	210,000	130,050
	その他の支出	738,900	630,710	741,793
	資金支出調整勘定	△ 36,937	△ 26,033	△ 73,631
	翌年度繰越支払資金	456,673	487,481	456,219
	合計	4,183,394	3,747,832	3,676,524

※端数処理(四捨五入)の関係で合計は必ずしも一致しません。

連続事業活動収支計算書

(単位 千円)

	科目	2018(30)年度		2019(元)年度		2020(2)年度	
		決算額	構成比率	決算額	構成比率	決算額	構成比率
教育活動収入	学生生徒等納付金	895,975	48.97%	993,854	54.24%	1,022,311	52.90%
	手数料	25,027	1.37%	26,677	1.46%	25,203	1.30%
	寄付金	25,479	1.39%	4,488	0.24%	12,231	0.63%
	経常費等補助金	534,401	29.21%	538,834	29.41%	607,072	31.41%
	付随事業収入	155,534	8.50%	162,834	8.89%	170,354	8.81%
	雑収入	82,517	4.51%	100,749	5.50%	57,091	2.95%
	教育活動収入計	1,718,933	93.95%	1,827,436	99.73%	1,894,262	98.01%
教育活動支出	人件費	985,379	52.29%	1,038,059	53.07%	1,034,079	52.36%
	うち、退職給与引当金繰入額	28,271	1.50%	43,658	2.23%	62,163	3.15%
	教育研究経費	583,736	30.98%	616,148	31.50%	631,661	31.98%
	うち、減価償却額	99,386	5.27%	102,026	5.22%	95,928	4.86%
	管理経費	303,552	16.11%	290,346	14.85%	299,040	15.14%
	うち、減価償却額	21,229	1.13%	25,569	1.31%	27,033	1.37%
	徴収不能額等	36	0.00%	0	0.00%	22	0.00%
教育活動支出計	1,872,703	99.37%	1,944,553	99.42%	1,964,802	99.48%	
教育活動収支差額		△ 153,770	△ 5.42%	△ 117,117	0.31%	△ 70,540	△ 1.47%
教育活動外収入	受取利息・配当金	32	0.00%	26	0.00%	11	0.00%
	その他の教育活動外収入	0	0.00%	0	0.00%	0	0.00%
	教育活動外収入計	32	0.00%	26	0.00%	11	0.00%
	教育活動外収入差額		△ 11,455	△ 0.61%	△ 9,310	△ 0.48%	△ 9,221
教育活動外支出	借入金等利息	11,487	0.61%	9,336	0.48%	9,232	0.47%
	その他の教育活動外支出	0	0.00%	0	0.00%	0	0.00%
	教育活動外支出計	11,487	0.61%	9,336	0.48%	9,232	0.47%
教育活動外収支差額		△ 11,455	△ 0.61%	△ 9,310	△ 0.48%	△ 9,221	△ 0.47%
経常収支差額		△ 165,225	△ 6.03%	△ 126,427	△ 0.17%	△ 79,761	△ 1.94%
特別収入	資産売却差額	0	0.00%	237	0.01%	325	0.02%
	その他の特別収入	110,600	6.05%	4,633	0.26%	38,038	1.97%
	特別収入計	110,600	6.05%	4,870	0.27%	38,363	1.99%
特別支出	資産処分差額	31	0.00%	1,950	0.10%	959	0.05%
	その他の特別支出	304	0.02%	0	0.00%	2	0.00%
	特別支出計	335	0.02%	1,950	0.10%	961	0.05%
特別収支差額		110,265	6.03%	2,920	0.17%	37,402	1.94%
基本金組入前当年度収支差額		△ 54,960	-	△ 123,507	-	△ 42,358	-
基本金組入額合計		△ 197,838	-	△ 25,091	-	△ 25,072	-
当年度収支差額		△ 252,798	-	△ 148,598	-	△ 67,431	-
前年度繰越収支差額		△ 2,718,108	-	△ 2,970,906	-	△ 3,108,095	-
基本金取崩額		0	-	11,409	-	2,685	-
翌年度繰越収支差額		△ 2,970,906	-	△ 3,108,095	-	△ 3,172,841	-

(参考)

	決算額	構成比率	決算額	構成比率	決算額	構成比率
事業活動収入計	1,829,565	100.00%	1,832,332	100.00%	1,932,636	100.00%
事業活動支出計	1,884,525	100.00%	1,955,839	100.00%	1,974,995	100.00%

※端数処理(四捨五入)の関係で合計は必ずしも一致しません。

【負債の部、純資産の部】

(単位:千円)

科目	年度	2018(30)年度		2019(元)年度		2020(2)年度	
		決算額	構成比率(%)	決算額	構成比率(%)	決算額	構成比率(%)
固定負債		233,173	6.62%	221,430	6.29%	260,338	7.39%
長期借入金		32,476	0.92%	22,144	0.63%	12,304	0.35%
退職給与引当金		199,107	5.65%	199,286	5.66%	239,267	6.79%
長期未払金		1,590	0.05%	0	0.00%	8,767	0.25%
流動負債		793,596	22.53%	814,188	23.12%	815,876	23.17%
短期借入金		559,840	15.90%	479,840	13.62%	459,840	13.06%
未払金		35,376	1.00%	25,795	0.73%	61,249	1.74%
預り金		74,716	2.12%	132,334	3.76%	110,485	3.14%
前受金		123,664	3.51%	176,219	5.00%	184,302	5.23%
負債の部計		1,026,769	29.15%	1,035,618	29.41%	1,076,214	30.56%
基本金		5,261,551	149.40%	5,275,234	149.78%	5,297,620	150.42%
第1号基本金		5,133,551	145.76%	5,147,234	146.15%	5,169,620	146.79%
第4号基本金		128,000	3.63%	128,000	3.63%	128,000	3.63%
繰越収支差額		△ 2,970,907	△ 84.36%	△ 3,108,096	△ 88.25%	△ 3,172,841	△ 90.09%
翌年度繰越収支差額		△ 2,970,907	△ 84.36%	△ 3,108,096	△ 88.25%	△ 3,172,841	△ 90.09%
純資産の部合計		2,290,644	65.04%	2,167,138	61.53%	2,124,779	60.33%
負債及び純資産の部合計		3,317,413	100.00%	3,202,756	100.00%	3,200,993	100.00%

連続貸借対照表

【資産の部】

(単位:千円)

科目	年度	2018(30)年度		2019(元)年度		2020(2)年度	
		決算額	構成比率(%)	決算額	構成比率(%)	決算額	構成比率(%)
固定資産		2,804,937	84.55%	2,629,313	82.10%	2,660,066	83.10%
有形固定資産		2,339,730	70.53%	2,275,463	71.05%	2,287,233	71.45%
土地		81,379	2.45%	81,379	2.54%	81,379	2.54%
建物		1,611,429	48.57%	1,549,358	48.38%	1,528,785	47.76%
構築物		217,786	6.56%	224,870	7.02%	216,575	6.77%
教育研究用機器備品		96,149	2.90%	86,091	2.69%	97,142	3.03%
管理用機器備品		14,568	0.44%	13,613	0.43%	15,761	0.49%
図書		305,169	9.20%	306,104	9.56%	308,800	9.65%
車輛		13,250	0.40%	14,048	0.44%	21,851	0.68%
建設仮勘定		0	0.00%	0	0.00%	16,940	0.53%
特定資産		450,000	13.56%	340,000	10.62%	360,000	11.25%
施設設備特定資産		450,000	13.56%	340,000	10.62%	360,000	11.25%
その他の固定資産		15,207	0.46%	13,850	0.43%	12,833	0.40%
長期貸付金		0	0.00%	0	0.00%	0	0.00%
その他の資産		15,207	0.46%	13,850	0.43%	12,833	0.40%
流動資産		512,476	15.45%	573,443	17.90%	540,927	16.90%
現金預金		456,673	13.77%	487,481	15.22%	456,219	14.25%
未収入金		51,681	1.56%	81,409	2.54%	80,369	2.51%
貯蔵品		851	0.03%	935	0.03%	835	0.03%
仮払金		1,443	0.04%	3	0.00%	0	0.00%
預託金		0	0.00%	0	0.00%	0	0.00%
前払金		1,828	0.06%	3,615	0.11%	3,504	0.11%
資産の部合計		3,317,413	100.00%	3,202,756	100.00%	3,200,993	100.00%

財産目録


一 基本財産		2,287,232,652 円
1 土地		
長崎ウエスレヤン大学校地	28,587.00 m ²	19,355,410 円
鎮西学院高等学校校地	76,208.67 m ²	60,588,600 円
鎮西学院幼稚園校地	3,239.00 m ²	1,435,077 円
計	108,034.67 m ²	81,379,087 円
2 建物		
法人本部建物(短大閉学記念ブロンズ銘板他)		13,589,137 円
長崎ウエスレヤン大学校舎	9,842.39 m ²	581,134,967 円
" 寄宿舍	1,437.27 m ²	39,047,859 円
鎮西学院高等学校校舎	11,971.67 m ²	684,473,216 円
" 寄宿舍	3,499.02 m ²	209,820,469 円
鎮西学院幼稚園園舎	630.72 m ²	719,186 円
計	27,381.07 m ²	1,528,784,834 円
3 図書	93,587 冊	308,800,421 円
4 教具・校具・備品	2,852 点	112,902,718 円
5 構築物	184 件	216,575,066 円
6 車両	29 台	21,850,526 円
7 建設仮勘定	1 件	16,940,000 円
計		677,068,731 円
二 運用財産		913,760,731 円
1 預金、現金		456,218,630 円
2 貯藏品		835,620 円
3 未収入金		80,369,582 円
4 差入保証金		5,937,667 円
5 仮払金		0 円
6 前払金		3,503,593 円
7 長期預託金		502,240 円
8 電話加入権		2,353,298 円
9 ソフトウェア		3,990,101 円
10 出資金		50,000 円
11 施設設備特定預金		360,000,000 円
三 負債額		1,076,214,587 円
1 固定負債		260,338,503 円
(1) 日本私立学校振興・共済事業団		0 円
(2) 市中金融機関		12,304,000 円
(3) 退職給与引当金		239,267,283 円
(4) 長期未払金		8,767,220 円
2 流動負債		815,876,084 円
(1) 短期借入金		459,840,000 円
(2) 前受金		184,302,000 円
(3) 未払金		61,248,997 円
(4) 預り金		110,485,087 円
四 基本財産+運用財産		3,200,993,383 円
五 純資産(四-三)		2,124,778,796 円
$\frac{\text{総負債(三)} - \text{前受金}}{\text{総資産(四)}} \times 100$		27.86%

監査報告書

学校法人 鎮西学院
理事長 栗林英雄 殿
評議員会議長 殿

令和 3 年 5 月 24 日

学校法人 鎮西学院

監事 井手雅康 

監事 渡邉寛 

私たちは、学校法人鎮西学院の監事として、私立学校法第 37 条第 3 項に基づいて同学院の令和 2 年度(令和 2 年 4 月 1 日から令和 3 年 3 月 31 日まで)における、学校法人の業務若しくは財産の状況又は理事の業務執行の状況について監査を行いました。

私たちは監査にあたり、理事会その他重要な会議に出席するほか理事から業務の報告を聴取し、重要な決済書類等を閲覧するなど必要と思われる監査手続を実施しました。

監査の結果、私たちは、学校法人の業務若しくは財産の状況又は理事の業務執行の状況に関し、不正の行為又は法令若しくは寄付行為に違反する重大な事実はないものと認めました。

以上