

# 2022(令和4)年度 財務情報の公開について

決 算 に つ い て  
資 金 収 支 計 算 書  
活 動 区 分 資 金 収 支 計 算 書  
事 業 活 動 収 支 計 算 書  
貸 借 対 照 表  
連 続 資 金 収 支 計 算 書  
費 目 別 3 ケ 年 の 推 移  
連 続 事 業 活 動 収 支 計 算 書  
連 続 貸 借 対 照 表  
財 産 目 録  
監 査 報 告 書

学校法人 鎮西学院

# 決算について

## 1. 学校法人会計について

財務状況は、「学校法人会計基準」に基づき、資金の動きを表わす「資金収支計算書」、経営状態を表わす「事業活動収支計算書」、財務の状態を表わす「貸借対照表」により表わされます。

## 2. 資金収支計算書

「資金収支計算書」は当該年度に行なった諸活動に対するすべての収入と支出の内容、支払資金（現金、預金）の収支のてん末を表したものです。家庭でいえば家計簿のように現金預金の出入りを集計した計算書といえます。

前年度からの未払金や未収入金、次年度に収入計上すべき前受金等を取り込み、資金の流れを明確にし、当該年度の資金収入と資金支出に繰越資金を加算することで均衡する表記となっており、予算実績対比に適しています。

企業会計における「キャッシュ・フロー計算書」と同じく資金上の収支状況を示すものです。

## 3. 活動区分資金収支計算書

「活動区分資金収支計算書」は「資金収支計算書」を教育活動の収支状況を表す「教育活動」、建物や機器備品などの施設設備関係の収支状況を表す「施設整備等活動」、借入金収入・借入金返済支出や預り金関係などを表す「その他の活動」の3つの活動区分とし、活動ごとの資金の流れを明確化することを目的に作成されています。

## 4. 事業活動収支計算書

「事業活動収支計算書」は企業会計における「損益計算書」にあたるものです。

当該年度の事業活動収入と事業活動支出の内容および両者の均衡状況を示し、学校法人の経営状況を明らかにするものです。学校法人は営利を目的としていませんが、採算の取れた経営を行なっているか、経営上赤字が継続していないかを見る計算書といえます。

## 5. 貸借対照表

年度末における資産・負債・純資産（基本金及び収支差額）の内容および残高を示し、学校法人の財政状態を明らかにするものです。学校法人の設立から累積された財産の集計されたものといえます。企業の貸借対照表とほぼ同じです。

# 2022(令和4)年度 資金収支計算書

「資金収支計算書」は当該年度に行なった諸活動に対するすべての収入と支出の内容、支払資金(現金、預金)の収支のてん末を表したものです。家庭でいえば家計簿のように現金預金の出入りを、集計した計算書といえます。

前年度からの未払金や未収入金、次年度に収入計上すべき前受金等を取り込み、資金の流れを明確にし、当該年度の資金収入と資金支出に繰越資金を加算することで均衡する表記となっており、予算実績対比に適しています。企業会計における「キャッシュ・フロー計算書」と同じく資金上の収支状況を示すものです。

(単位:千円)

収入の部				備考
科目	予算	決算	差異	
学生生徒等納付金収入	1,262,199	1,260,997	1,202	大学および高校・幼稚園の授業料、入学金、施設設備費、教育実習費等です。
手数料収入	24,339	24,333	6	大部分は入学試験の受験料。他は各種証明書の発行手数料です。
寄付金収入	5,851	5,621	230	
補助金収入	905,946	688,456	217,490	
国庫補助金収入	276,869	276,869	0	
県補助金収入	350,584	350,712	△ 128	大学に対して交付される国庫補助金と高校・幼稚園に交付される県、市からの補助金です。
市補助金収入	224,294	6,294	218,000	
施設型給付費収入	54,199	54,581	△ 382	
資産売却収入	0	0	0	
付随事業・収益事業収入	209,575	211,631	△ 2,056	外部からの委託事業費や学生寮の入寮費、寮費などがここに入ります。
受取利息・配当金収入	5	5	0	預金等の金融資産の運用利息や諸施設の賃貸料です。
雑収入	21,502	26,095	△ 4,593	退職者への退職金財団からの交付金収入が主なものです。
借入金等収入	480,000	450,000	30,000	
前受金収入	132,263	136,735	△ 4,472	翌年度に入学する学生・生徒から徴収する入学金や授業料などで当年度末までに入金された収入です。
その他の収入	1,255,714	1,258,743	△ 3,029	施設設備特定預金を一時的に取り崩した繰入収入や前期末未収入金回収収入、修学旅行などの預り金などがあります。
資金収入調整勘定	△ 443,383	△ 225,141	△ 218,242	当期の活動と資金の収入支出を調整するためのものです。
当年度資金収入合計	3,854,011	3,837,475	16,536	
前年度繰越支払資金	445,583	445,582	1	
収入の部合計	4,299,594	4,283,057	16,537	

※差異は予算-決算値。以下同じ

支出の部				備考
科目	予算	決算	差異	
人件費支出	1,045,453	1,045,779	△ 326	
(教職員等人件費支出)	1,034,465	1,034,619	△ 154	教職員や非常勤講師、臨時職員の給与や社会保険料、退職金などがあります。
(役員報酬支出)	3,629	3,801	△ 172	
(退職金支出)	7,359	7,359	0	
教育研究経費支出	687,703	683,251	4,452	教育研究活動に必要なすべての諸経費です。大きな支出には光熱水費、修繕費などがあります。
管理経費支出	334,711	336,012	△ 1,301	学生募集・広報のための経費や財務、人事、経理など法人業務の経費です。
借入金等利息支出	4,782	4,937	△ 155	借入金に対する利息分の支出です。
借入金等返済支出	558,880	558,880	0	
施設関係支出	265,353	161,055	104,298	土地や建物、構築物などの固定資産取得の為の支出です。
設備関係支出	24,745	24,789	△ 44	教育研究用の機器備品、その他の機器備品、図書、車両などの固定資産取得の為の支出です。
資産運用支出	20,000	20,000	0	施設設備特定預金への繰入額などです。
その他の支出	826,203	810,095	16,108	当年度に支払われた「前期末未払金支払支出」、修学旅行等預り金などがあります。
資金支出調整勘定	△ 142,308	△ 31,280	△ 111,028	当期の活動と資金の収入支出を調整するためのものです。
予備費	1,000	0	1,000	
翌年度繰越支払資金	673,072	669,539	3,533	
支出の部合計	4,299,594	4,283,057	16,537	

※端数処理(四捨五入)の関係で合計は必ずしも一致しません。

## 2022(令和4)年度 活動区分資金収支計算書

「活動区分資金収支計算書」は「資金収支計算書」を教育活動の収支状況を表す「教育活動」、建物や機器備品などの施設設備関係の収支状況を表す「施設整備等活動」、借入金収入・借入金返済支出や預り金関係などを表す「その他の活動」の3つの活動区分とし、活動ごとの資金の流れを明確化することを目的に作成されています。

(単位 千円)

科 目		金額
教育活動による資金収支	収入	
	学生生徒等納付金収入	1,260,997
	手数料収入	24,333
	特別寄付金収入	3,208
	一般寄付金収入	1,097
	経常費等補助金収入	678,465
	付随事業収入	211,631
	雑収入	26,095
	教育活動資金収入計	2,205,826
	支出	
	人件費支出	1,045,779
	教育研究経費支出	683,251
	管理経費支出	336,012
	教育活動資金支出計	2,065,042
	差引	140,784
調整勘定等	△ 44,231	
教育活動資金収支差額	96,553	
科 目		金額
施設整備等活動による資金収支	収入	
	施設設備寄付金収入	1,316
	施設設備補助金収入	9,991
	施設設備売却収入	0
	施設設備特定資産取崩収入	260,000
	施設整備等活動資金収入計	271,307
	支出	
	施設関係支出	161,055
	設備関係支出	24,789
	施設設備特定資産繰入支出	20,000
	施設整備等活動資金支出計	205,844
	差引	65,463
	調整勘定等	214,709
	施設整備等活動資金収支差額	280,172
	小計(教育活動資金収支差額+施設整備等活動資金収支差額)	376,725
科 目		金額
その他の活動による資金収支	収入	
	借入金等収入	450,000
	修学旅行預り金受入収入	44,752
	預り金受入収入	669,370
	仮払金回収収入	9,989
	差入保証金回収収入	270
	長期預託金回収収入	2
	小計	1,174,383
	受取利息・配当金収入	5
	過年度修正収入	0
	その他の活動資金収入計	1,174,388
	支出	
	借入金等返済支出	558,880
	出資金支出	0
	仮払金支払支出	9,989
	長期預託金支払支出	19
	差入保証金支払支出	780
	修学旅行預り金支払支出	50,802
	預り金支払支出	701,854
	小計	1,322,325
借入金等利息支出	4,937	
過年度修正支出	0	
その他の活動資金支出計	1,327,262	
差引	△ 152,874	
調整勘定等	104	
その他の活動資金収支差額	△ 152,770	
支払資金の増減額(小計+その他の活動資金収支差額)	223,955	
前年度繰越支払資金	445,582	
翌年度繰越支払資金	669,539	

※端数処理(四捨五入)の関係で合計は必ずしも一致しません。

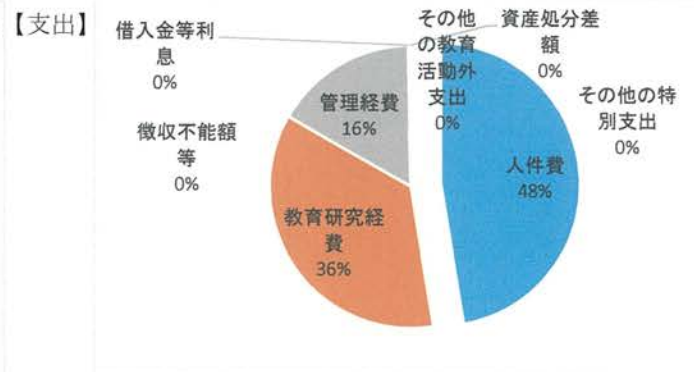
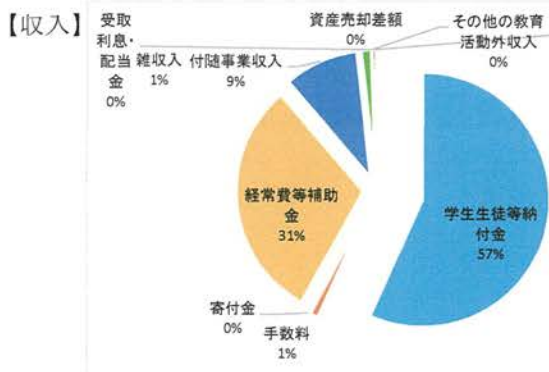


## 2022(令和4)年度事業活動収支計算書

「事業活動収支計算書」は企業会計における「損益計算書」にあたるものです。当該年度の事業活動収入と事業活動支出の内容および両者の均衡状況を示し、学校法人の経営状況を明らかにするものです。学校法人は営利を目的としていませんが、採算の取れた経営を行なっているか、経営上赤字が継続していないかを見る計算書といえます。

(単位 千円)

	(単位 千円)				備考	
	科 目	予 算	決 算	差 異		
教育活動収支	事業収入活動部	学生生徒等納付金	( 1,262,199 )	( 1,260,997 )	( 1,202 )	大学および高校・幼稚園の授業料、入学金、施設設備費、教育実習費等です。
		手数料	( 24,339 )	( 24,333 )	( 6 )	大部分は入学試験の受験料。他は各種証明書の発行手数料です。
		寄付金	( 4,535 )	( 5,892 )	( △ 1,357 )	
		経常費等補助金	( 677,955 )	( 678,465 )	( △ 510 )	大学に対して交付される国庫補助金と高校・幼稚園に交付される県、市からの補助金です。
		国庫補助金	266,878	266,878	0	
		地方公共団体補助金	356,878	357,006	△ 128	
		施設型給付費	54,199	54,581	△ 382	
		付随事業収入	( 209,575 )	( 211,631 )	( △ 2,056 )	外部からの委託事業費や学生寮の入寮費、舎費などがここに入ります。
雑収入	( 23,924 )	( 28,517 )	( △ 4,593 )	退職者への退職金財団からの交付金収入が主なものです。		
教育活動収入計	2,202,527	2,209,835	△ 7,308			
事業支出活動部	事業支出活動部	人件費	( 1,051,474 )	( 1,058,913 )	( △ 7,439 )	保険料、退職給与引当金への繰入額などが含まれます。
		教育研究経費	( 802,236 )	( 799,371 )	( 2,865 )	大きな支出には光熱水費、修繕費などがあります。
		管理経費	( 367,630 )	( 366,532 )	( 1,098 )	学生募集・広告のための経費や財務、人事、経理など法人業務の経費です。管理系の施設・備品などの減価償却費もここに含まれます。
		徴収不能額等	( 0 )	( 0 )	( 0 )	
		教育活動支出計	2,221,340	2,224,816	△ 3,476	
		教育活動収支差額	△ 18,813	△ 14,981	△ 3,832	
教育活動外収支	事業収入活動部	受取利息・配当金	( 5 )	( 5 )	( 0 )	預金等の金融資産の運用利息です。
		その他の教育活動外収入	( 0 )	( 0 )	( 0 )	
		教育活動外収入計	5	5	0	
		事業支出活動部	借入金等利息	( 4,782 )	( 4,938 )	( △ 156 )
その他の教育活動外支出	( 0 )		( 0 )	( 0 )		
教育活動外支出計	4,782		4,938	△ 156		
教育活動外収支差額	△ 4,777		△ 4,933	156		
経常収支差額		△ 23,590	△ 19,914	△ 3,676		
特別収支	事業収入活動部	資産売却差額	( 0 )	( 0 )	( 0 )	資産の売却価額が帳簿価額を上回った場合に、その差額が計上されます。
		その他の特別収入	( 229,307 )	( 11,838 )	( 217,469 )	施設設備に関する現物寄付、補助金等が含まれます。
		特別収入計	229,307	11,838	217,469	
	事業支出活動部	資産処分差額	( 0 )	( 1,877 )	( △ 1,877 )	資産の処分価額が帳簿価額を下回った場合に、その差額が計上されます。
		その他の特別支出	( 0 )	( 0 )	( 0 )	
		特別支出計	0	1,877	△ 1,877	
特別収支差額		229,307	9,961	219,346		
〔予備費〕		( 0 )	( 0 )	( 0 )		
基本金組入前当年度収支差額		204,717	△ 9,953	214,670		
基本金組入額合計		△ 43,555	△ 69,534	25,979	土地、建物、備品や図書などの取得額と将来の資産取得のための組入額や奨学事業などの特定目的のための組入額の合計になります。	
当年度収支差額		161,162	△ 79,487	240,649		
前年度繰越収支差額		△ 3,216,415	△ 3,216,415	0		
基本金取崩額		0	37,493	△ 37,493		
翌年度繰越収支差額		△ 3,055,253	△ 3,258,409	203,156		
(参考)						
事業活動収入計		2,431,839	2,221,678	210,161		
事業活動支出計		2,227,122	2,231,631	△ 4,509		



## 2022(令和4)年度 貸借対照表

資金収支計算書と事業活動収支計算書が1会計年度(4月1日～3月31日)の収支の状況を表しているのに対して、貸借対照表は年度末(3月31日)における資産と負債、純資産の状況を表しています。

### 資産の部

(単位:千円)

科目	本年度末	前年度末	増減(本年度末-前年度末)
固 定 資 産	2,974,975	3,177,402	△ 202,427
有形固定資産	2,839,165	2,802,119	37,046
土地	81,379	81,379	0
建物	1,976,564	2,042,120	△ 65,556
その他の有形固定資産	781,222	678,620	102,602
特定資産	120,000	360,000	△ 240,000
その他の固定資産	15,810	15,283	527
流 動 資 産	702,978	725,809	△ 22,831
現金預金	669,539	445,583	223,956
有価証券	0	0	0
その他の流動資産	33,439	280,226	△ 246,787
資 産 の 部 合 計	3,677,953	3,903,211	△ 225,258

### 負債の部

科目	本年度末	前年度末	増減(本年度末-前年度末)
固 定 負 債	599,004	473,369	125,635
長期借入金	281,610	152,464	129,146
退職給与引当金	262,506	251,793	10,713
長期未払金	54,888	69,112	△ 14,224
流 動 負 債	622,657	963,597	△ 340,940
短期借入金	350,854	588,880	△ 238,026
前受金	136,735	200,024	△ 63,289
その他の流動負債	135,068	174,693	△ 39,625
負 債 の 部 合 計	1,221,661	1,436,966	△ 215,305

### 純資産の部

科目	本年度末	前年度末	増減(本年度末-前年度末)
基 本 金	5,714,700	5,682,660	32,040
第1号基本金	5,558,700	5,554,660	4,040
第4号基本金	156,000	128,000	28,000
繰越収支差額	△ 3,258,408	△ 3,216,415	△ 41,993
翌年度繰越収支差額	△ 3,258,408	△ 3,216,415	△ 41,993
純資産の部合計	2,456,292	2,466,245	△ 9,953
負債及び純資産の部合計	3,677,953	3,903,211	△ 225,258

正 味 資 産	2,456,292	2,466,245	△ 9,953
---------	-----------	-----------	---------

※正味資産＝資産－負債＝基本金＋繰越収支差額

※端数処理(四捨五入)の関係で合計は必ずしも一致しません。

- ・貸借対照表は期末における資産額を表示しており、その財源が負債(借入金等)、基本金(自己資金より調整した額)及び、繰越収支差額からなっていることを表すものです。期末総資産額は、36億7千7百9十5万3千円となっています。

# 連続資金収支計算書

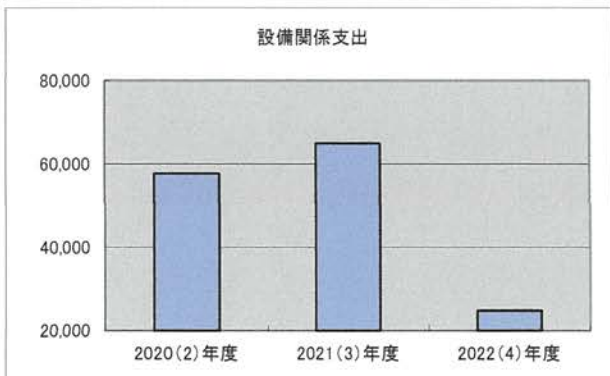
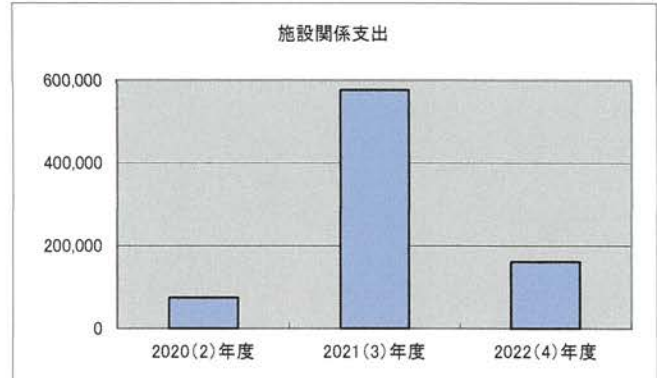
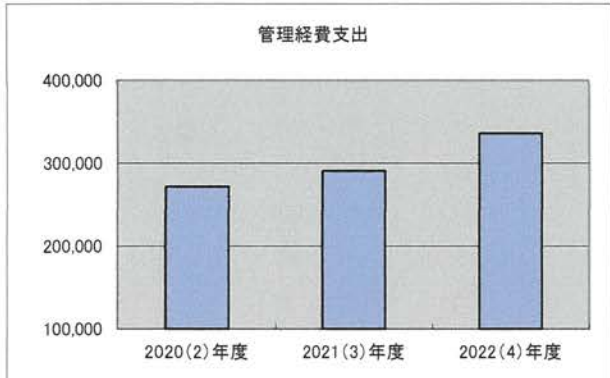
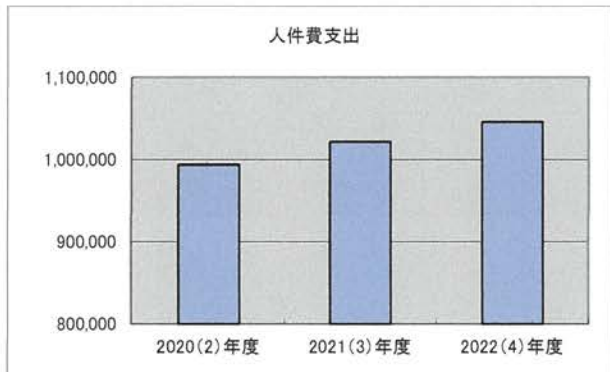
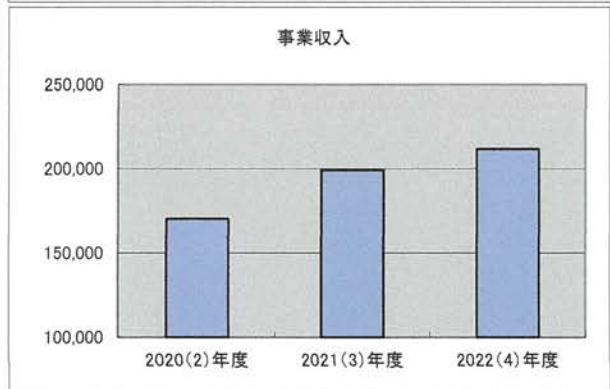
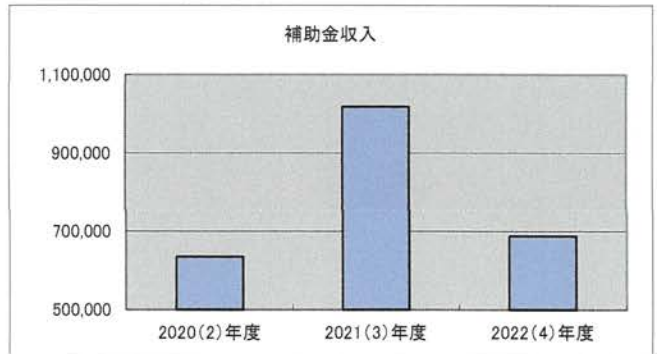
(単位:千円)

科 目		2020(2)年度	2021(3)年度	2022(4)年度
収入の部	学生生徒等納付金収入	1,022,311	1,063,778	1,260,997
	手数料収入	25,203	24,172	24,333
	寄付金収入	21,031	30,812	5,621
	補助金収入	635,345	1,018,419	688,456
	資産売却収入	325	263	0
	付随事業・収益事業収入	170,354	199,095	211,631
	受取利息・配当金収入	10	4	5
	雑収入	56,779	50,668	26,095
	借入金等収入	450,000	851,040	450,000
	前受金収入	184,302	200,024	136,735
	その他の収入	879,972	1,027,260	1,258,743
	資金収入調整勘定	△ 256,589	△ 458,661	△ 225,141
	前年度繰越支払資金	487,481	456,219	445,582
	合 計	3,676,524	4,463,093	4,283,057
支出の部	人件費支出	993,787	1,021,687	1,045,779
	教育研究経費支出	535,568	588,707	683,251
	管理経費支出	271,910	290,720	336,012
	借入金等利息支出	9,232	8,448	4,937
	借入金等返済支出	479,840	581,840	558,880
	施設関係支出	74,080	576,773	161,055
	設備関係支出	57,676	64,911	24,789
	資産運用支出	130,050	290,000	20,000
	その他の支出	741,793	705,471	810,095
	資金支出調整勘定	△ 73,631	△ 111,047	△ 31,280
	翌年度繰越支払資金	456,219	445,583	669,539
	合 計	3,676,524	4,463,093	4,283,057

※端数処理(四捨五入)の関係で合計は必ずしも一致しません。

# 費目別 3ヶ年の推移(資金収支計算書)

(単位:千円)





# 連続事業活動収支計算書

(単位 千円)

教育活動収支	科目	年度	2020(2)年度		2021(3)年度		2022(4)年度	
			決算額	構成比率	決算額	構成比率	決算額	構成比率
事業収入活動部	学生生徒等納付金		1,022,311	52.90%	1,063,778	44.46%	1,260,997	56.76%
	手数料		25,203	1.30%	24,172	1.01%	24,333	1.10%
	寄付金		12,231	0.63%	29,539	1.23%	5,892	0.27%
	経常費等補助金		607,072	31.41%	659,465	27.56%	678,465	30.54%
	付随事業収入		170,354	8.81%	199,095	8.32%	211,631	9.53%
	雑収入		57,091	2.95%	55,202	2.31%	28,517	1.28%
	教育活動収入計		1,894,262	98.01%	2,031,251	84.90%	2,209,835	99.47%
事業支出活動部	科目		決算額	構成比率	決算額	構成比率	決算額	構成比率
	人件費		1,034,079	52.36%	1,038,747	50.64%	1,058,913	47.45%
	うち、退職給与引当金繰入額		62,163	3.15%	46,452	2.26%	15,716	0.70%
	教育研究経費		631,661	31.98%	683,849	33.34%	799,371	35.82%
	うち、減価償却額		95,928	4.86%	95,112	4.64%	114,533	5.13%
	管理経費		299,040	15.14%	319,198	15.56%	366,532	16.42%
	うち、減価償却額		27,033	1.37%	28,858	1.41%	32,919	1.48%
	徴収不能額等		22	0.00%	297	0.01%	0	0.00%
教育活動支出計		1,964,802	99.48%	2,042,091	99.56%	2,224,816	99.69%	
教育活動収支差額			△ 70,540		△ 10,840	△ 14.66%	△ 14,981	△ 0.23%
教育活動外収支	科目		決算額	構成比率	決算額	構成比率	決算額	構成比率
	事業収入活動部							
	受取利息・配当金		11	0.00%	4	0.00%	5	0.00%
	その他の教育活動外収入		0	0.00%	0	0.00%	0	0.00%
	教育活動外収入計		11	0.00%	4	0.00%	5	0.00%
	事業支出活動部							
	借入金等利息		9,232	0.47%	8,447	0.41%	4,938	0.22%
その他の教育活動外支出		0	0.00%	0	0.00%	0	0.00%	
教育活動外支出計		9,232	0.47%	8,447	0.41%	4,938	0.22%	
教育活動外収支差額			△ 9,221	△ 0.47%	△ 8,443	△ 0.41%	△ 4,933	△ 0.22%
経常収支差額			△ 79,761	△ 0.47%	△ 19,283	△ 15.07%	△ 19,914	△ 0.45%
特別収支	科目		決算額	構成比率	決算額	構成比率	決算額	構成比率
	事業収入活動部							
	資産売却差額		325	0.02%	263	0.01%	0	0.00%
	その他の特別収入		38,038	1.97%	361,141	15.09%	11,838	0.53%
	特別収入計		38,363	1.99%	361,404	15.10%	11,838	0.53%
	事業支出活動部							
	資産処分差額		959	0.05%	598	0.03%	1,877	0.08%
その他の特別支出		2	0.00%	57	0.00%	0	0.00%	
特別支出計		961	0.05%	655	0.03%	1,877	0.08%	
特別収支差額			37,402	1.94%	360,749	15.07%	9,961	0.45%
基本金組入前当年度収支差額			△ 42,359	-	341,466	-	△ 9,953	-
基本金組入額合計			△ 25,072	-	△ 391,609	-	△ 69,534	-
当年度収支差額			△ 67,431	-	△ 50,143	-	△ 79,487	-
前年度繰越収支差額			△ 3,108,095	-	△ 3,172,841	-	△ 3,216,415	-
基本金取崩額			2,685	-	6,569	-	37,493	-
翌年度繰越収支差額			△ 3,172,841	-	△ 3,216,415	-	△ 3,258,409	-
(参考)								
			決算額	構成比率	決算額	構成比率	決算額	構成比率
事業活動収入計			1,932,636	100.00%	2,392,659	100.00%	2,221,678	100.00%
事業活動支出計			1,974,995	100.00%	2,051,193	100.00%	2,231,631	100.00%

※端数処理(四捨五入)の関係で合計は必ずしも一致しません。

# 連続貸借対照表

【資産の部】

(単位:千円)

科目	年度	2020(2)年度		2021(3)年度		2022(4)年度	
		決算額	構成比率(%)	決算額	構成比率(%)	決算額	構成比率(%)
固定資産		2,660,066	83.10%	3,177,402	81.40%	2,974,975	80.89%
有形固定資産		2,287,233	71.45%	2,802,119	71.79%	2,839,165	77.19%
土地		81,379	2.54%	81,379	2.08%	81,379	2.21%
建物		1,528,785	47.76%	2,042,120	52.32%	1,976,564	53.74%
構築物		216,575	6.77%	210,570	5.39%	200,178	5.44%
教育研究用機器備品		97,142	3.03%	104,268	2.67%	92,346	2.51%
管理用機器備品		15,761	0.49%	26,076	0.67%	21,540	0.59%
図書		308,800	9.65%	311,750	7.99%	314,019	8.54%
車両		21,851	0.68%	25,956	0.66%	18,650	0.51%
建設仮勘定		16,940	0.53%	0	0.00%	134,489	3.66%
特定資産		360,000	11.25%	360,000	9.22%	120,000	3.26%
施設設備特定資産		360,000	11.25%	360,000	9.22%	120,000	3.26%
その他の固定資産		12,833	0.40%	15,283	0.39%	15,810	0.43%
長期貸付金		0	0.00%	0	0.00%	0	0.00%
その他の資産		12,833	0.40%	15,283	0.39%	15,810	0.43%
流動資産		540,927	16.90%	725,809	18.60%	702,978	19.11%
現金預金		456,219	14.25%	445,583	11.42%	669,539	18.20%
未収入金		80,369	2.51%	274,359	7.03%	25,117	0.68%
貯蔵品		835	0.03%	1,159	0.03%	3,558	0.10%
仮払金		0	0.00%	76	0.00%	76	0.00%
預託金		0	0.00%	0	0.00%	0	0.00%
前払金		3,504	0.11%	4,632	0.12%	4,688	0.13%
資産の部合計		3,200,993	100.00%	3,903,211	100.00%	3,677,953	100.00%

## 【負債の部、純資産の部】

(単位:千円)

科目	年度	2020(2)年度		2021(3)年度		2022(4)年度	
		決算額	構成比率(%)	決算額	構成比率(%)	決算額	構成比率(%)
固定負債		260,338	8.13%	473,369	12.13%	599,004	16.29%
長期借入金		12,304	0.38%	152,464	3.91%	281,610	7.66%
退職給与引当金		239,267	7.47%	251,793	6.45%	262,506	7.14%
長期未払金		8,767	0.27%	69,112	1.77%	54,888	1.49%
流動負債		815,876	25.49%	963,597	24.69%	622,657	16.93%
短期借入金		459,840	14.37%	588,880	15.09%	350,854	9.54%
未払金		61,249	1.91%	47,199	1.21%	46,108	1.25%
預り金		110,485	3.45%	127,494	3.27%	88,960	2.42%
前受金		184,302	5.76%	200,024	5.12%	136,735	3.72%
負債の部計		1,076,214	33.62%	1,436,966	36.81%	1,221,661	33.22%
基本金		5,297,620	165.50%	5,682,660	145.59%	5,714,700	155.38%
第1号基本金		5,169,620	161.50%	5,554,660	142.31%	5,558,700	151.14%
第4号基本金		128,000	4.00%	128,000	3.28%	156,000	4.24%
繰越収支差額		△ 3,172,841	△ 99.12%	△ 3,216,415	△ 82.40%	△ 3,258,408	△ 88.59%
翌年度繰越収支差額		△ 3,172,841	△ 99.12%	△ 3,216,415	△ 82.40%	△ 3,258,408	△ 88.59%
純資産の部合計		2,124,779	66.38%	2,466,245	63.19%	2,456,292	66.78%
負債及び純資産の部合計		3,200,993	100.00%	3,903,211	100.00%	3,677,953	100.00%

## 財産目録

一 基本財産			2,839,165,066 円
1 土地			
鎮西学院大学校地	28,587.00	m <sup>2</sup>	19,355,410 円
鎮西学院高等学校校地	76,208.67	m <sup>2</sup>	60,588,600 円
鎮西学院幼稚園校地	3,239.00	m <sup>2</sup>	1,435,077 円
計	108,034.67	m <sup>2</sup>	81,379,087 円
2 建物			
法人本部建物(短大閉学記念ブロンズ銘板他)			10,778,849 円
鎮西学院大学校舎	9,842.39	m <sup>2</sup>	1,121,313,604 円
" 寄宿舍	1,437.27	m <sup>2</sup>	34,481,961 円
鎮西学院高等学校校舎	11,956.67	m <sup>2</sup>	620,883,556 円
" 寄宿舍	3,499.02	m <sup>2</sup>	188,824,362 円
鎮西学院幼稚園園舎	630.72	m <sup>2</sup>	281,600 円
計	27,366.07	m <sup>2</sup>	1,976,563,932 円
3 図書	95,864	冊	314,019,509 円
4 教具・校具・備品	3,182	点	113,886,232 円
5 構築物	193	件	200,177,713 円
6 車両	28	台	18,649,593 円
7 建設仮勘定	3	件	134,489,000 円
計			781,222,047 円
二 運用財産			838,788,261 円
1 預金、現金			669,538,712 円
2 貯蔵品			3,558,488 円
3 未収入金			25,116,901 円
4 差入保証金			5,734,667 円
5 仮払金			75,716 円
6 前払金			4,688,708 円
7 長期預託金			568,074 円
8 電話加入権			2,353,298 円
9 ソフトウェア			7,103,697 円
10 出資金			50,000 円
11 施設設備特定預金			120,000,000 円
三 負債額			1,221,661,371 円
1 固定負債			599,003,919 円
(1) 日本私立学校振興・共済事業団			141,610,000 円
(2) 市中金融機関			0 円
(3) 牧平年廣			140,000,000 円
(4) 退職給与引当金			262,505,899 円
(5) 長期未払金			54,888,020 円
2 流動負債			622,657,452 円
(1) 短期借入金			350,854,000 円
(2) 前受金			136,734,790 円
(3) 未払金			46,108,634 円
(4) 預り金			88,960,028 円
四 基本財産+運用財産			3,677,953,327 円
五 純資産(四-三)			2,456,291,956 円
総負債(三)-前受金			
総資産(四)	× 100		29.50%



# 監査報告書

学校法人 鎮西学院

理事長 重松史郎 殿

評議員会議長 殿

令和 5 年 5 月 23 日

学校法人 鎮西学院

監事 光石尚孝

監事 牟田伊宏

私たちは、学校法人鎮西学院の監事として、私立学校法第 37 条第 3 項に基づいて同学院の令和 4 年度(令和 4 年 4 月 1 日から令和 5 年 3 月 31 日まで)における、学校法人の業務若しくは財産の状況又は理事の業務執行の状況について監査を行いました。

私たちは監査にあたり、理事会その他重要な会議に出席するほか理事から業務の報告を聴取し、重要な決済書類等を開覧するなど必要と思われる監査手続を実施しました。

監査の結果、私たちは、学校法人の業務若しくは財産の状況又は理事の業務執行の状況に関し、不正の行為又は法令若しくは寄付行為に違反する重大な事実はないものと認めました。

以上